

Alzner - Bautreppe

Mehr Sicherheit am Bau






- **Größere Sicherheit** auf der Baustelle dank durchdachter Konstruktion mit integriertem Schutzgeländer und Top- Trittsverhältnis.
- **Höhere Produktivität** durch sichere und bequem begehbare Baustellenzugänge und Baustellentreppen.
Vom horizontalen Übergang bis zur steilen Stufenleiter mit Seitenschutz ist **jede Position möglich**.
- **Keine** losen Teile wie Geländerpfosten, Latten, Kurbel etc.
- Sofort einsatzbereit - **kein Zusammenbau** notwendig: Lieferung auf Baustelle, mit Kurbel Neigung anpassen - **fertig**.
- Durch die Verwendung der Bautreppe beweisen Sie **Professionalität**.
- Lieferlänge 3,50 m und 5,00 m + Verbindungsteil. Dadurch ergeben sich folgende Möglichkeiten: 3,50 m 5,00 m 7,00 m 8,50 m 10,00 m.

Technische Daten:

<u>Länge:</u> 5 m	Trittbreite:	28 cm
Breite: 1 m	Tragkraft:	1000 kg
Tritte: 15 Stk.	Gewicht:	330 kg
<u>Länge:</u> 3,50 m	Trittbreite:	28 cm
Breite: 1 m	Tragkraft:	1000 kg
Tritte: 11 Stk.	Gewicht:	260 kg

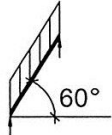
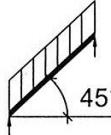
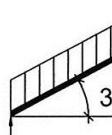
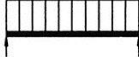

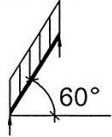
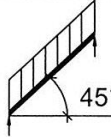
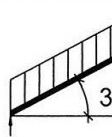


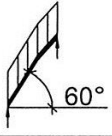
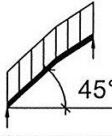
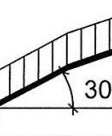


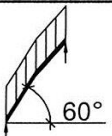
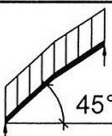
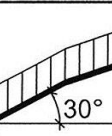


1. Bautreppe 5,00 Meter
2. Bautreppe 3,50 Meter
3. Verbindungsstück



Alzner - Bautreppe

Mehr Sicherheit am Bau



3.50					
zulässige Belastung	23.50 KN/m	17.30 KN/m	11.20 KN/m	8.50 KN/m	14.50 KN
5.00					
zulässige Belastung	15.00 KN/m	9.50 KN/m	5.00 KN/m	4.00 KN/m	10.00 KN
8.50					
zulässige Belastung	5.50 KN/m	2.75 KN/m	1.90 KN/m	1.40 KN/m	6.00 KN
10.00					
zulässige Belastung	2.60 KN/m	1.55 KN/m	1.40 KN/m	1.30 KN/m	5.00 KN